

# Het vergrootglas gebruiken in Windows XP

1. Klik op de **Startknop** links onderaan in beeld

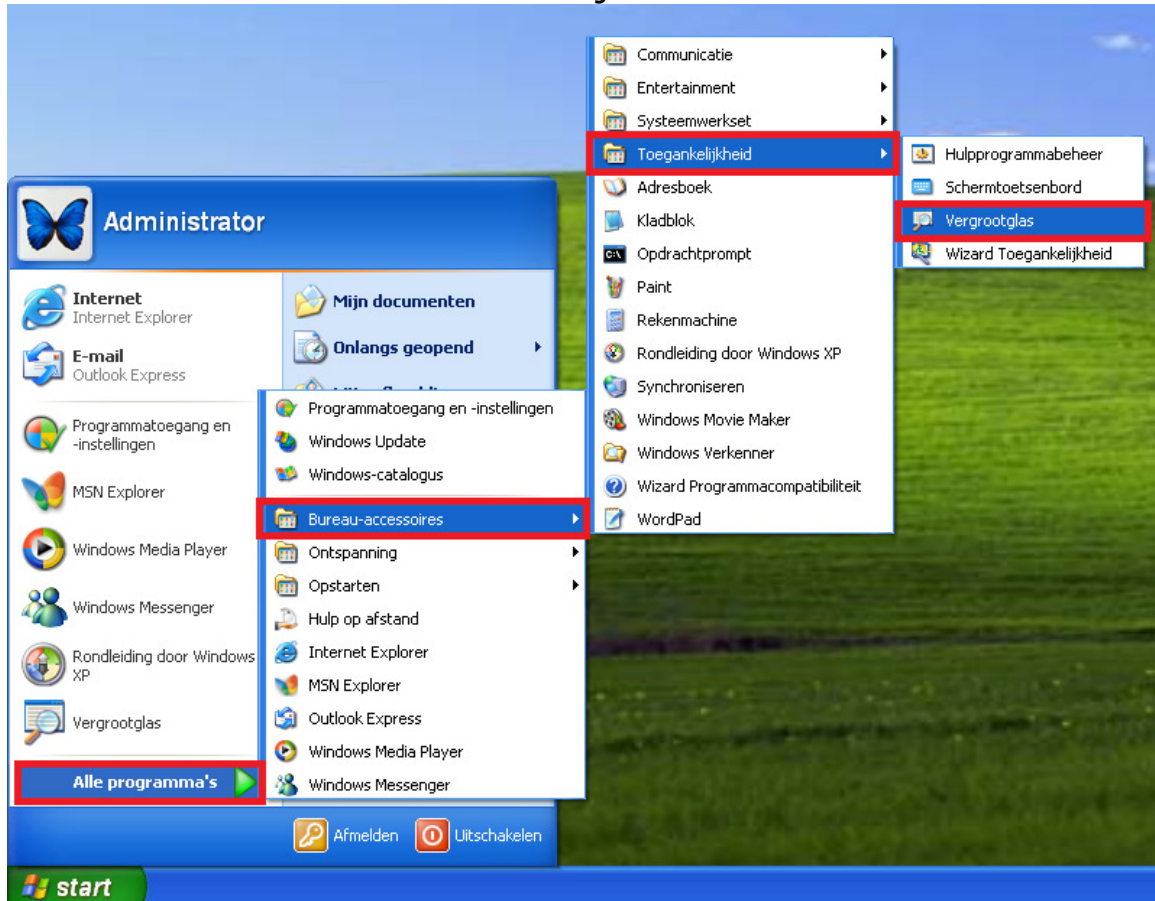


- Onderstaand venster verschijnt nu



2. Klik op **Alle programma's** (onderaan)

- Onderstaand venster verschijnt nu



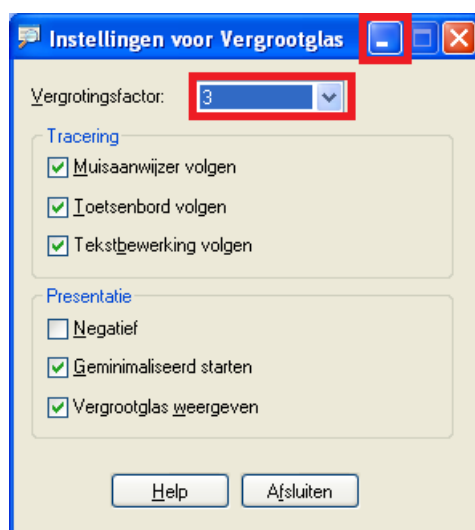
### 3. Klik op **Alle programma's** → **Bureau-accessoires** → **Toegankelijkheid** → **Vergrootglas**

- Het vergrootglas wordt nu geopend



### 4. Klik de volgende melding weg door op **OK** te klikken

- *Selecteer eventueel het vakje voor **Dit bericht niet meer weergeven**, bovenstaande melding zal dan niet terugkomen iedere keer dat het vergrootglas gestart wordt*
- Er verschijnt een scherm (normaal) boven in beeld, alles in dit scherm is uitvergroot.
- *Dit scherm kan verplaatst worden door met de linkermuisknop erin te klikken, de linkermuisknop vasthouden en vervolgens te verslepen*
- Er verschijnt tegelijkertijd een instelscherm midden op het beeldscherm



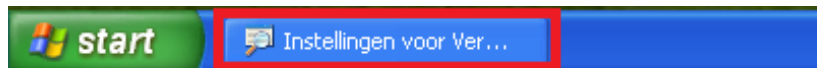
## 5. Klik op **Vergrotingsfactor**

- Hier kunt u de vergrotingsfactor in stellen:
  - kies een getal waarbij 2 een vergroting is van 200%, 3 een vergroting geeft van 300% etc.

6. Klik daarna op de “\_”  rechts bovenaan het scherm om het venster te minimaliseren (inklappen naar de taakbalk)

- U kunt nu werken met het vergrootglas
- *Wanneer er op het **X** of **Afsluiten** geklikt wordt zal het vergrootglas afsluiten, samen met het venster waarin alles uitvergroot wordt weergegeven*

7. Om het instelscherm terug te halen klikt u onderaan de taakbalk op



### **Instellingen voor vergr....**

#### **Extra opties:**

- **Muisaanwijzer volgen:** De muispijl zal worden weergegeven in het uitvergrootte venster
- **Toetsenbord volgen:** Wanneer met de TAB toets gewerkt wordt zal het beeld verplaatst worden naar hetgeen wat is geselecteerd met het toetsenbord
- **Tekstbewerking volgen:** Als er tekst wordt getypt zal de cursor worden weergegeven
- **Negatief:** Kleuren worden omgekeerd, zwart wordt wit en vice versa, dit geeft een beter contrast en kijkt rustiger
- **Geminimaliseerd starten:** Iedere keer dat het vergrootglas opnieuw geopend wordt zal het instelscherm op de taakbalk onderaan weergegeven worden (ingeklapt)
- **Vergrootglas weergeven:** Het scherm in- of uitschakelen waarin alles vergroot weergegeven (als dit vakje wordt uitgevinkt is er eigenlijk geen vergrootglas meer)